

スタートアップガイド

1. すでに会員の方

(1)ご利用開始前に**パスワードの再設定**をしてください。
＜パスワードの登録(再設定)方法＞をご覧ください。

(2)パスワードの再設定ができれば、会員番号と再設定したパスワードで
ログインして、**生年月日情報等を確認修正**してください。

※生年月日のご登録がない会員様については仮の日付で登録しています。

2. これから会員になる方

初めてご利用の方の「**会員登録**」をクリックして、画面の流れに沿って会員登録をしてください。



3. 会員にならずに大会や講演会に申し込みたい方

初めてご利用の方の「**非会員登録**」をクリックして、画面の流れに沿ってユーザー登録をしてください。



<パスワードの登録(再設定)方法>

ログイン画面の①「パスワードを忘れた方はこちら」をクリックしてください。



②ログインID(会員番号) 270で始まる数字8ケタとシステムに登録しているメールアドレスを入力して「送信する」ボタンをクリックします。(⑤へ)

③メールアドレスを登録していない場合は、「メールアドレスを設定していない方はこちら」をクリックします。(④へ)

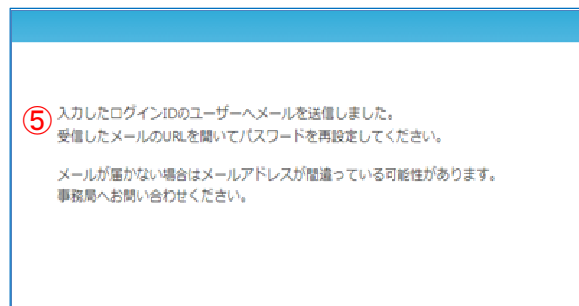


パスワード再設定申込画面(メールアドレスを登録していない場合)



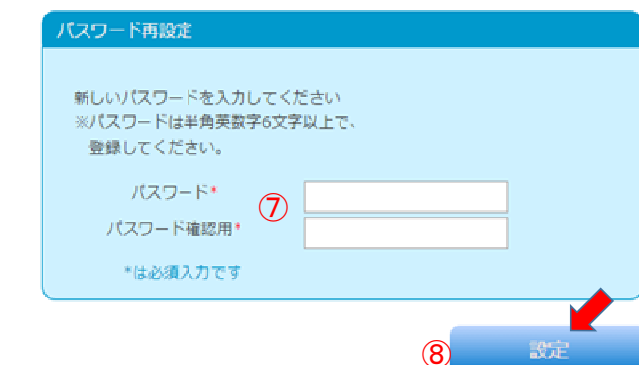
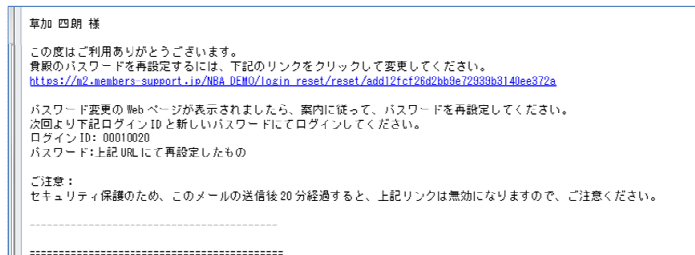
④システムへ登録されている会員番号、カナ氏名(全角)、生年月日、及び新たに登録するメールアドレスを入力して「送信する」ボタンをクリックします。

⑤入力したメールアドレスにパスワード再設定メールが送信されます。この画面は、「ログイン画面へ」ボタンをクリックします。



⑥メールに記載されているURLをブラウザで開くとパスワード再設定画面が表示されます。
※パスワード再設定メールには期限があります。期限を過ぎるとパスワード再設定が無効になりますのでご注意ください。
パスワード再設定画面(⑦)が表示されます。

⑥ パスワード再設定案内メール



⑦新たに希望するパスワードを入力します。
⑧設定ボタンをクリックします。

パスワードの再設定が完了すると、パスワード再設定完了画面が表示されます。

<お問い合わせをする方法>



①「お問い合わせ」をクリックします。

The image shows a contact form with the following fields: 'お名前' (Name) with 'CBI次郎' entered; 'メールアドレス' (Email address) with 'jbcdef@shukuminet.com'; '電話番号' (Phone number) with '03-3463-0770'; '所属' (Affiliation) with '自宅'; and 'ご用件' (Inquiry content) with a text area containing 'パスワードの再設定ができませんがどのようにしたらよろしいでしょうか。'. Below the form, there is a note: '*メールアドレス、電話番号、所属を必ずご記入ください。' and two buttons: '戻る' (Back) and '確認' (Confirm).

②お名前、メールアドレス、電話番号、所属組織名、ご用件を必ず入力して「確認」をクリックします。

This is the same contact form as in the previous image, but with a red arrow pointing to the '送信' (Send) button, which is circled with the number 3. The '確認' button is now disabled.

③入力内容を確認し、送信ボタンをクリックすると、お問い合わせ内容が送信され、お問い合わせ完了画面が表示されます。